

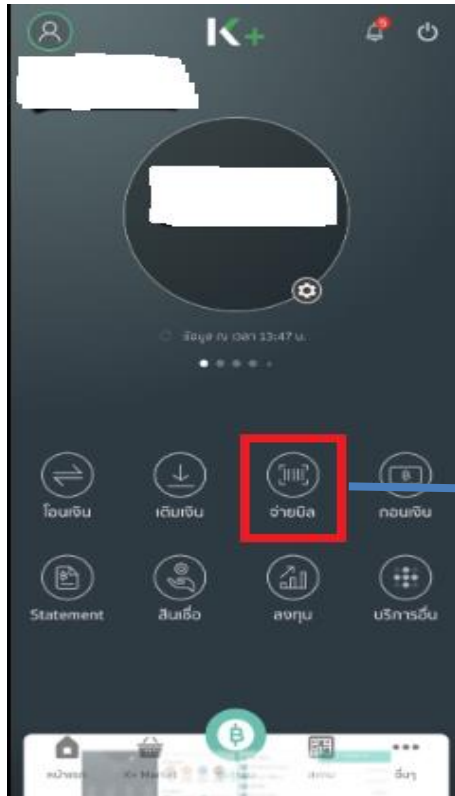
**ขั้นตอนและวิธีการชำระค่าเบี้ยทาง  
Bill payment เข้าบัญชีธนาคารช่องทาง**

**(Mobile Application)**

- ลูกค้าสามารถชำระผ่าน Application ของธนาคารใดก็ได้ โดยรายละเอียดที่ลูกค้าจะต้องระบุเพื่อให้การชำระสมบูรณ์มีดังนี้
  1. Ref.1 ใส่ Running Number ของ Application Form
  2. ระบุจำนวนเงินที่ต้องการชำระ (ค่าเบี้ยประกัน)

# ธนาคารกสิกร

## ขั้นตอนที่ 1



เลือก จ่ายบิล

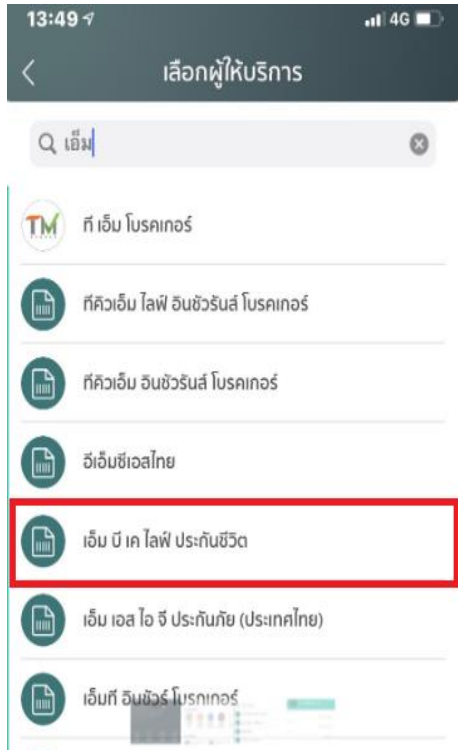
## ขั้นตอนที่ 2



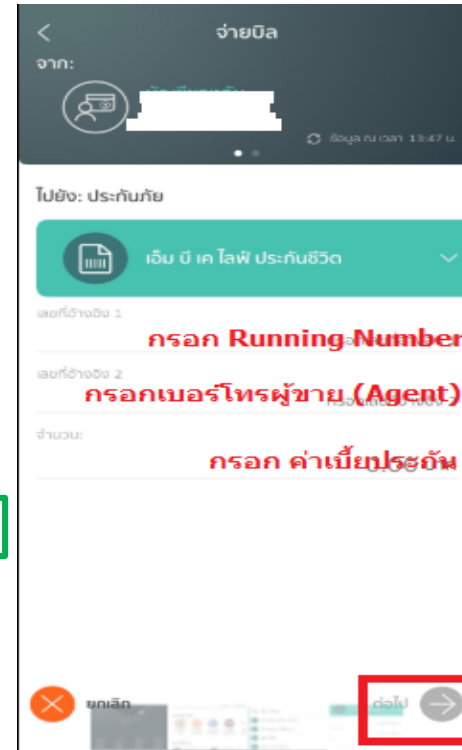
เลือก ประกันภัย

## ขั้นตอนที่ 3

## ขั้นตอนที่ 4



เลือก เอ็ม บี เค ไลฟ์ ประกันชีวิต



กรอก Ref.1

กรอก Ref.2

ระบุค่าเบี้ย

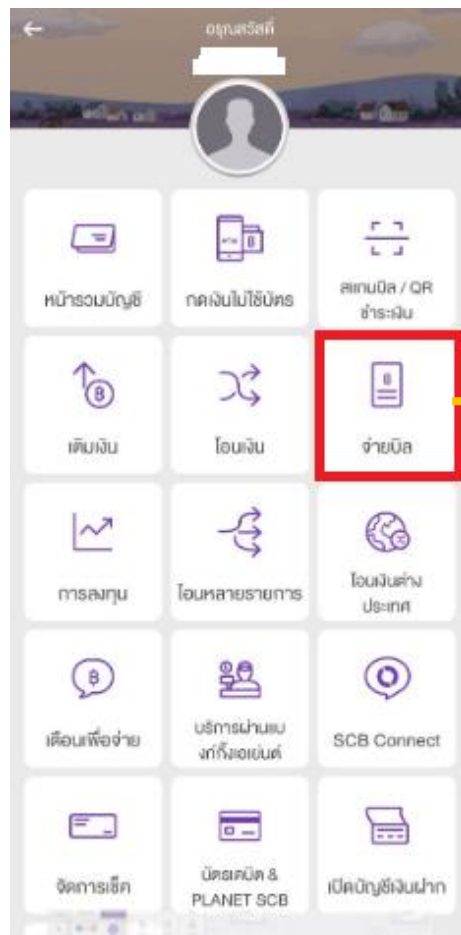
# ธนาคารไทยพาณิชย์

## ขั้นตอนที่ 1



เลือก ธุรกรรมของฉัน

## ขั้นตอนที่ 2



เลือก จ่ายบิล

## ขั้นตอนที่ 3

## ขั้นตอนที่ 4

จ่ายบิล

เอ็มบีเค

ค้นหา

ค้นหาผู้ให้บริการ

เอ็มบีเค ไทยประกันชีวิต  
บัญชีรับชำระ : 0643025079

เลือก เอ็มบีเค ไลฟ์ประกันชีวิต

จ่ายบิล

รายการโปรด (4)

cr-UBB Umay UOB Cash uob ไม่

จาก

xxx-xxx456-2

ไปยัง

เอ็มบีเค ไทยประกันชีวิต  
บัญชีรับชำระ : xxx-xxx507-9

รหัสลูกค้าRef.1

กรอก Running Number Application

กรอก Ref. 1

หมายเลขอ้างอิงRef.2

กรอกเบอร์โทรผู้ขาย (Agent)

กรอก Ref. 2

จำนวนเงิน

กรอกค่าเบี้ยประกัน 0.00

ระบุค่าเบี้ยประกัน



# ธนาคารที่รองรับ Mobile application

1. ธนาคารกรุงศรี
2. ธนาคารกรุงเทพ
3. ธนาคารกสิกรไทย
4. ธนาคารไทยพาณิชย์

# ธนาคารที่ยังไม่รองรับ Mobile Application

**1.ธนาคารธนชาต** (อยู่ระหว่างขอเพิ่มช่องทาง Mobile Application คาดว่าจะใช้งานได้ภายใน 17/10/19)

**2.ธนาคารกรุงไทย** (อยู่ระหว่างประสานกับธนาคารเพื่อตรวจเช็คบริการ Bill payment ที่บริษัทได้ทำไว้กับธนาคารว่ามีช่องทางไหนบ้าง)

**Remark** ไม่รับชำระค่าเบี้ยประกันผ่านบัตรเครดิต (รับเฉพาะเงินโอนเข้าบัญชีบริษัทเท่านั้น)